




# Cloud adoptie in Nederland

Deze onderzoeksmonitor is een initiatief van:



**DHPA**  
Trusted Cloud Experts



**Hewlett Packard  
Enterprise**



## Onderzoek naar gebruik van en ervaringen met Cloud gebaseerde IT

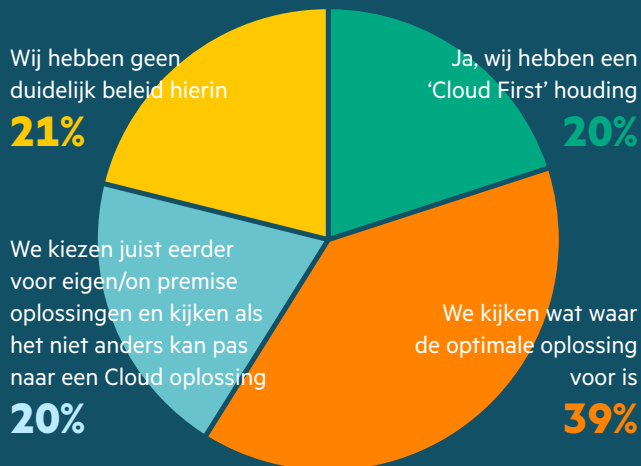
Cloud is een van de belangrijkste ontwikkelingen in de afgelopen 10 jaar op IT gebied. En ook in de komende jaren zal deze wijze van het gebruik van IT middelen de markt ingrijpend veranderen. Waar staat Nederland nu in het gebruik - de adoptie - van cloud. Deze monitor geeft een actueel inzicht op basis van continu onderzoek. Het wat, hoe en waarom van cloud staat centraal. Regelmatig zullen interviews bij allerlei bedrijven en instellingen nieuw en meer inzicht geven.

## Resultaten Q2 meting 2019

Elke 3 maanden ruim 200 bedrijven en instellingen geïnterviewd. Er wordt contact gelegd met personen die op de hoogte zijn van wat het beleid is van de organisatie op gebied van IT, applicaties, inschakeling diensten/leveranciers. Dit zijn niet per definitie de voor IT verantwoordelijke mensen. In dit document vind je de belangrijkste resultaten uit de 2<sup>e</sup> kwartaal meting van 2019.



## Samenvatting en belangrijkste resultaten



### 20% kiest voor Cloud First

Eén op de vijf organisaties in Nederland stelt cloud oplossingen voorop bij keuzes in haar IT. Eenzelfde deel heeft juist voorkeur voor on premise IT oplossingen. Twee op de vijf organisaties laat het juist afhangen van de situatie en kijkt dan wat de optimale oplossing is.

### Middelgrote organisaties hebben vaker een 'cloud first' beleid

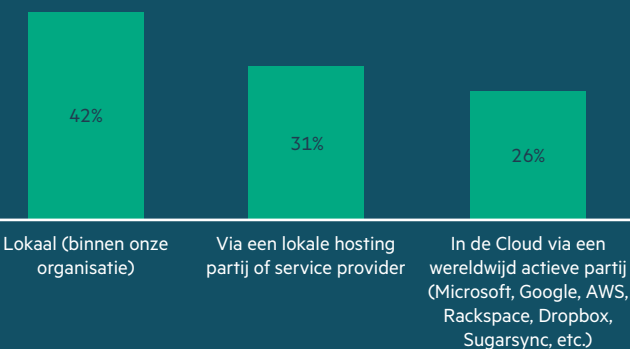
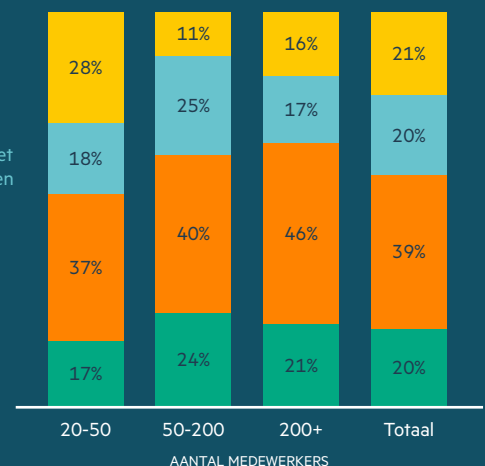
Niet kleinere en niet de grotere organisaties maar juist die organisaties met 50 tot 200 medewerkers geven vaker (24%) aan dat zij cloud oplossingen de voorkeur geven in hun IT beleid. Maar typisch is ook dat het relatief grootste deel organisaties dat per definitie voor on premise kiest ook in dit segment is te vinden (25%).

Wij hebben geen duidelijk beleid hierin

We kiezen juist eerder voor eigen/on premise oplossingen en kijken als het niet anders kan pas naar een Cloud oplossing

We kijken wat waar de optimale oplossing voor is

Ja, wij hebben een 'Cloud First' houding



### We willen onze gegevens lokaal hebben of toch via een lokale partij beheerd zien

Liefst 42% kiest voor een data oplossing binnen de eigen organisatie. Nog eens 31% wil zijn of haar gegevens beheerd zien door een lokale hoster of service provider.

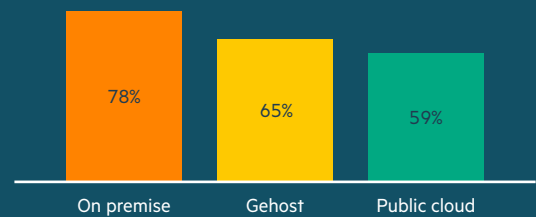


# Cloud adoptie in Nederland Resultaten Q2 meting 2019

## On premise IT voorziening nog steeds meest voorkomende situatie

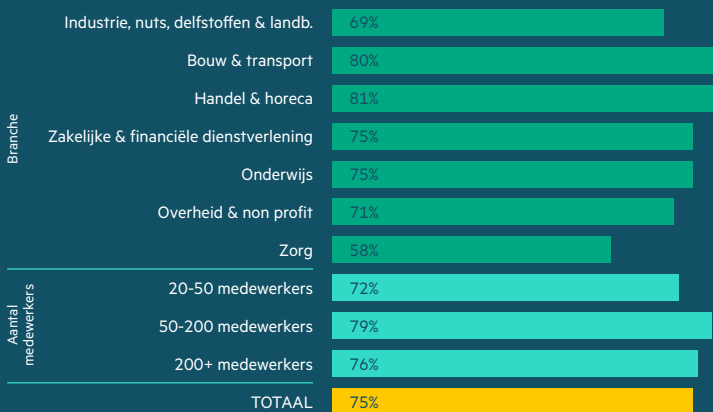
Maar gehoste en cloud oplossingen winnen snel terrein. Dat blijkt wel uit het feit dat tweederde van de organisaties een workload of IT onderdeel al in een gehoste oplossing heeft ondergebracht en bijna 60% gebruik maakt van een Public Cloud.

## Marktpenetratie verschillende typen IT situaties



## Penetratie hosting en/of public cloud

Totaaloverzicht over alle workloads en functiegebieden

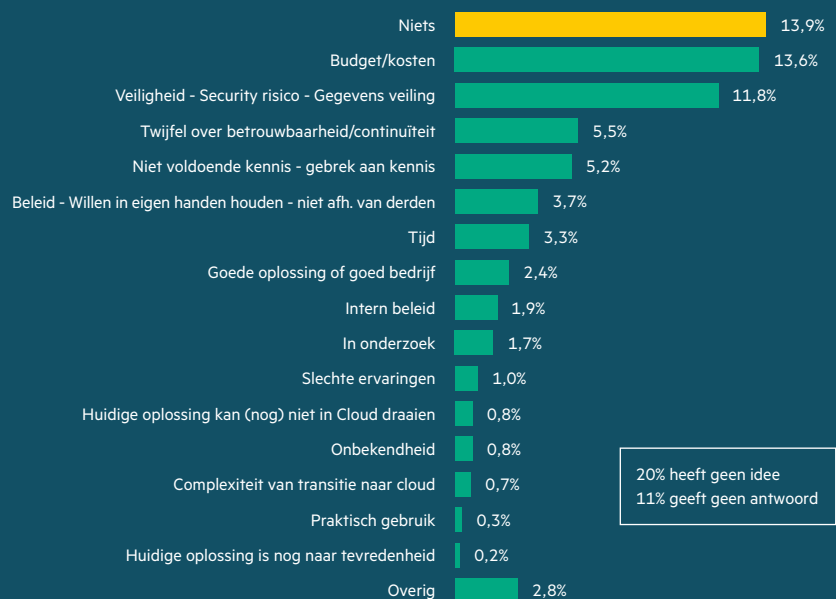


## Reeds 75% van alle organisaties maakt gebruik van hosted en/of cloud oplossingen

Wanneer we alle workloads en alle IT voorzieningen beschouwen is er bij 3 op de 4 organisaties wel op een of andere manier sprake van de inschakeling van hosting of cloud diensten. Kijken we naar de verschillende bedrijfssectoren dan zien we dat dit beeld algemeen is voor alle sectoren behalve de zorg.

## Budget en security vaakst genoemd als belangrijke horde op weg naar hosting of cloud oplossing

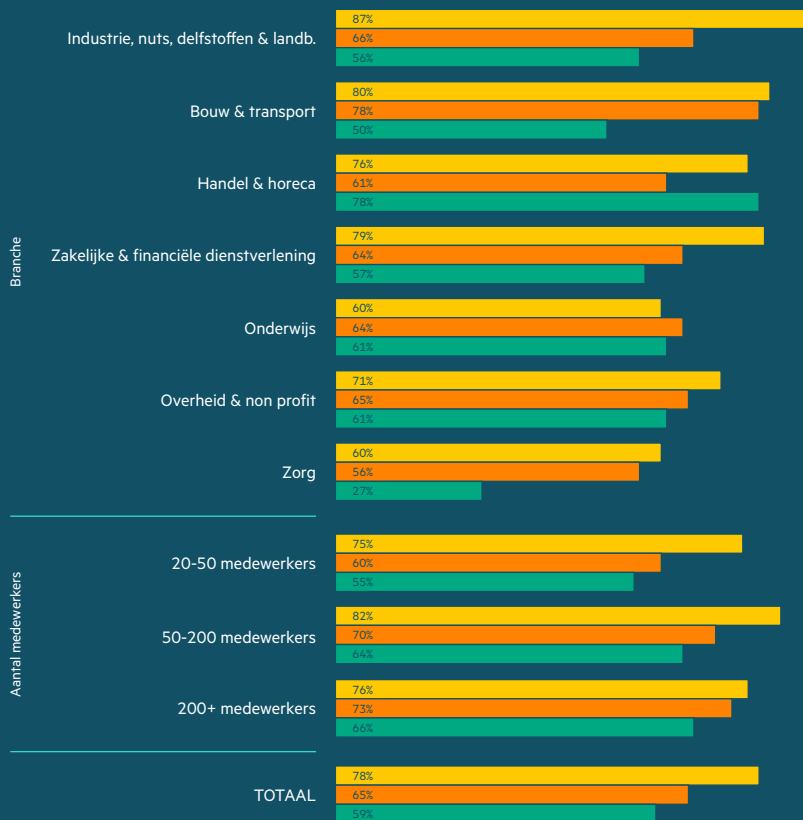
Twijfel over en gebrek aan kennis intern zijn belangrijke barrières voor organisaties om aan uitbesteding in de vorm van een hosted of cloud situatie te beginnen. Er is en blijft veel voorlichting en informatie noodzakelijk teneinde alle organisaties weloverwogen keuzes te laten maken hierin.



# Cloud adoptie in Nederland Resultaten Q2 meting 2019

## Penetratie op premise, hosting en public cloud

Totaaloverzicht over alle workloads en functiegebieden



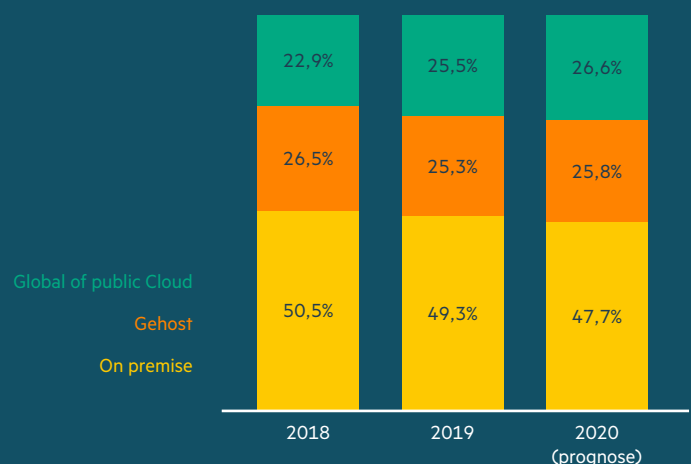
## Zorgsector kiest eerder voor hosted oplossing dan voor public cloud

Er zijn na de eerste meting reeds duidelijk verschillen waarneembaar in welk type IT voorzieningen waar in gebruik is. De zorgsector maar ook producerende sectoren geven relatief vaak de voorkeur aan on premise of een hosted oplossing ten opzichte van public cloud. Alleen bij handel en horeca als sector is een public cloud oplossing al wat vaker in gebruik.

## Middelgrote organisaties hebben vaker een 'cloud first' beleid

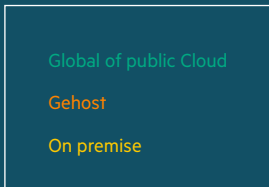
Niet kleinere en niet de grotere organisaties maar juist die organisaties met 50 tot 200 medewerkers geven vaker (24%) aan dat zij cloud oplossingen de voorkeur geven in hun IT beleid. Maar typisch is ook dat het relatief grootste deel organisaties dat per definitie voor on premise kiest ook in dit segment is te vinden (25%).

## Ontwikkeling verdeling IT-budget 2018-2020

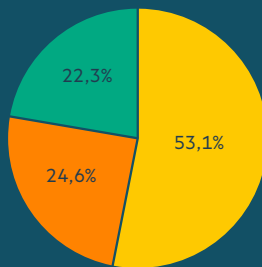


## Workloaden nog vaak on premise

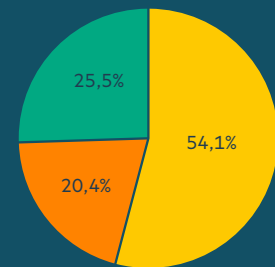
Wanneer we kijken naar de verdeling van hoe applicaties zijn ingericht over de categorieën on premise, hosted en public cloud dan is nog steeds een groot deel van de meeste workloads on premise opgelost. Alleen bij CRM oplossingen is er reeds een 'doorslag' van de balans naar public cloud en hosted situaties waar te nemen.



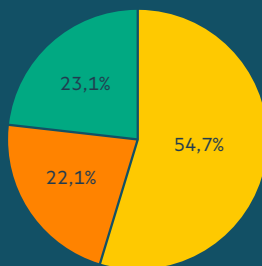
Financiële oplossingen



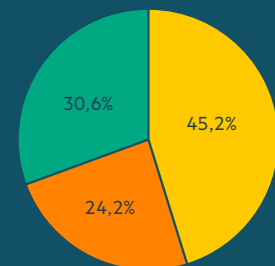
Administratieve oplossingen



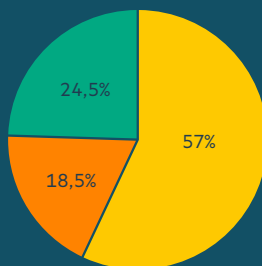
HR oplossingen



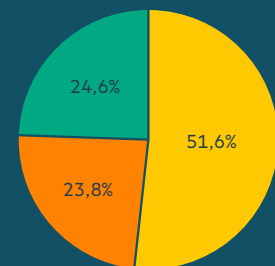
CRM oplossingen



ERP/logistiek oplossingen



Analytics/intelligence oplossingen



## Over de Cloud Adoptie Monitor Nederland

### Doorlopend onderzoek naar gebruik van en ervaringen met Cloud gebaseerde IT

Cloud is een van de belangrijkste ontwikkelingen in de afgelopen 10 jaar op IT gebied. En ook in de komende jaren zal deze wijze van het gebruik van IT middelen de markt ingrijpend veranderen. Waar staat Nederland nu in het gebruik - de adoptie - van cloud. Deze monitor geeft een actueel inzicht op basis van continu onderzoek. Het wat, hoe en waarom van cloud staat centraal. Regelmatig zullen interviews bij allerlei bedrijven en instellingen nieuw en meer inzicht geven.

### Het onderzoek – interviews

Vanaf juni 2019 worden elke 3 maanden ruim 200 bedrijven en instellingen geïnterviewd. Er wordt contact gelegd met personen die op de hoogte zijn van wat het beleid is van de organisatie op gebied van IT, applicaties, inschakeling diensten/leveranciers. Dit zijn niet per definitie de voor IT verantwoordelijke mensen. De interviews vinden plaats op basis van een vooraf getrokken aselecte steekproef. Vrijwel alle sectoren en segmenten uit de Nederlandse zakelijke markt worden meegenomen. Er wordt nadruk gelegd op die bedrijven die met en op Internet meer dan gemiddeld actief zijn.

### Meting Q2 – 2019

Er zijn netto 224 interviews afgenomen in juni 2019. Deze interviews zijn verdeeld over alle bedrijfssectoren en tevens verdeeld over een 3-tal grootteklassen van organisaties. De ondergrens van onderzoek ligt bij bedrijven en instellingen met 20 medewerkers. In september 2019 is een volgende meting gepland.

### Initiatief

Deze onderzoeksmonitor is een initiatief van DHPA, Trusted Cloud Experts en HPE. De stichting DHPA vertegenwoordigt met ruim 30 marktleidende deelnemers en enkele tientallen A-merk leveranciers van technologie en diensten het topsegment van de Nederlandse cloud- en hostingindustrie. HPE is een wereldwijd actieve leverancier van IT oplossingen voor elk type organisatie.





Deze onderzoeksmonitor is een initiatief van:

